

Přehled vyříděných složek komunálního odpadu za rok 2020



EČ: 30/0183

Město Dolní Benešov

Počet obyvatel: 4038

Přehled nádob/pytlů (ks)

komodita	nádoby ve veřejné sběrné síti	nádoby v individuální sběrné síti	pytle
PAPÍR	0	0	3720
PLAST	0	0	8732
SKLO ČIRÉ	20	0	0
SKLO BAREVNÉ	19	0	0
NÁPOJOVÝ KARTON	0	0	217
KOV	0	0	0

Výtěžnost dle komodit (kg/ob/rok)^(*)

komodita	celkem	změna 2019/2020	N/P/NI	SD	V	J	M
PAPÍR	19,3	9%	15,8	0,0	3,5	0,0	0,0
PLAST	20,2	8%	20,2	0,0	0,0	0,0	0,0
SKLO ČIRÉ	11,3	7%	11,3	0,0	0,0	0,0	0,0
SKLO BAREVNÉ	8,0	13%	8,0	0,0	0,0	0,0	0,0
NÁPOJOVÝ KARTON	0,6	10%	0,6	0,0	0,0	0,0	0,0
CELKEM	59,4	9%	55,9	0,0	3,5	0,0	0,0
	celkem		N/P/NI	SD	V	J	M
KOV	54,5		0,3	0,0	54,2	0,0	0,0

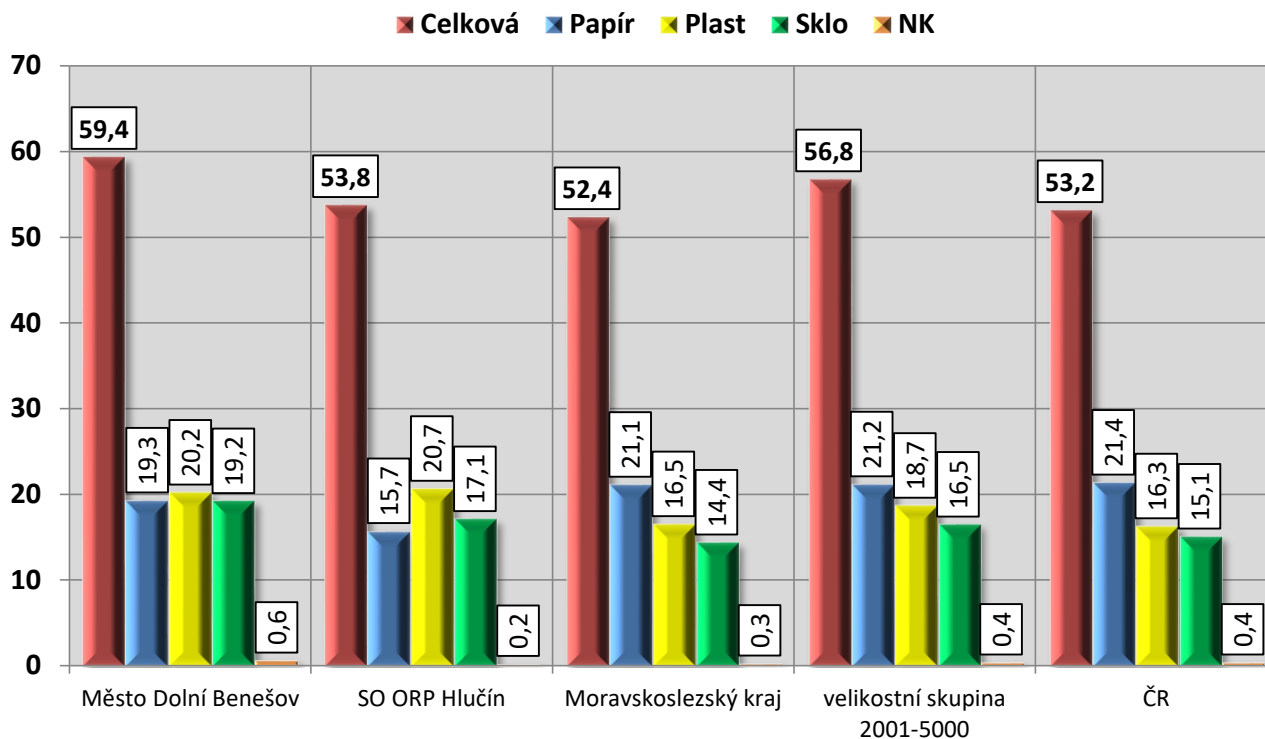
Efektivita svozu (zaplněnost nádoby v okamžiku svozu) tříděného odpadu (čtvrtletní)

	optimální (kg/m3)	dosažená (kg/m3)			
		1Q	2Q	3Q	4Q
efektivita PAPÍR	25 - 70	37,5	37,5	37,5	37,5
efektivita PLAST	16 - 35	20,5	20,5	20,8	20,5
efektivita SKLO	100 - 260	136,1	147,6	137,1	137,4

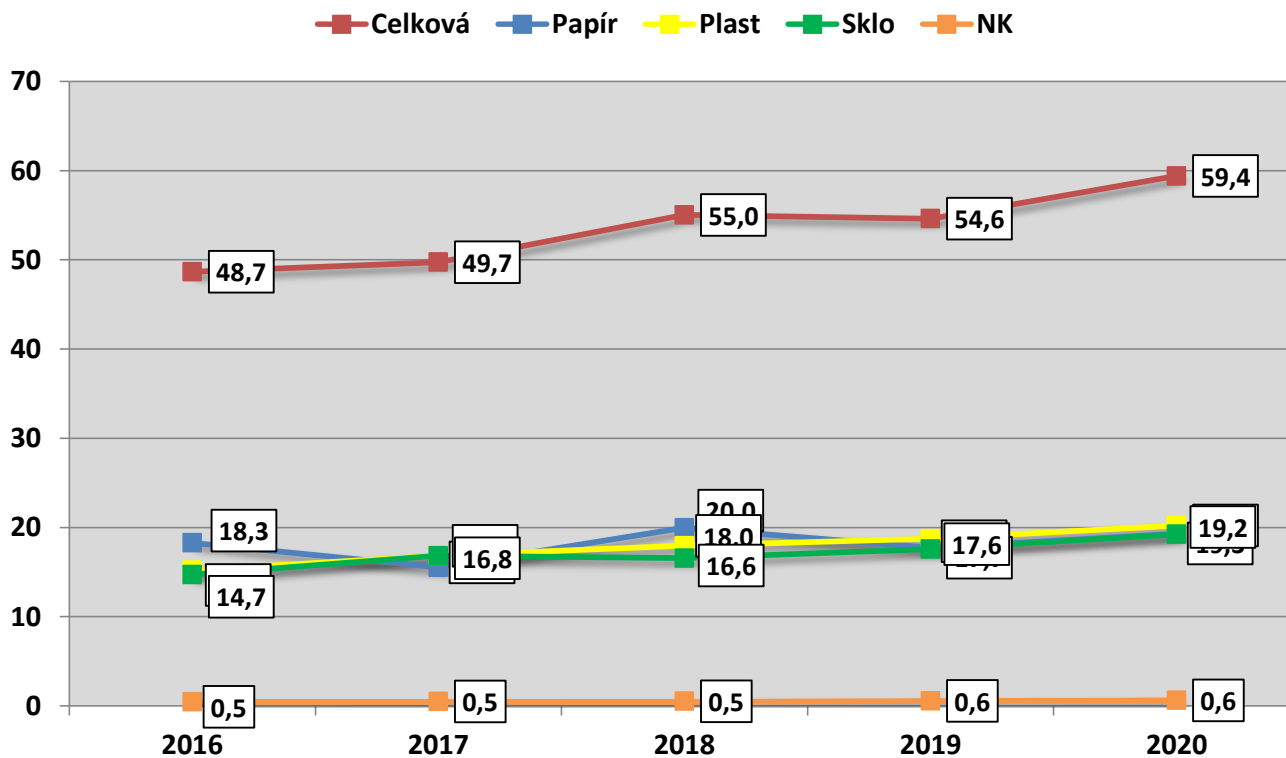
Zajištění minimální dostupnosti sběrné sítě (odměna 8 Kč/obyvatele/rok)

1. podmínka	nádobový sběr		pytlový + individuální sběr				
	kriterium	hodnota	kriterium	1Q	2Q	3Q	4Q
	150 ob/sb.m.	638 ob/sb.m.	> 80%	100%	100%	100%	100%
2. podmínka	obsloužený objem						
	kriterium	hodnota					
	148 l/ob.	386 l/ob.					

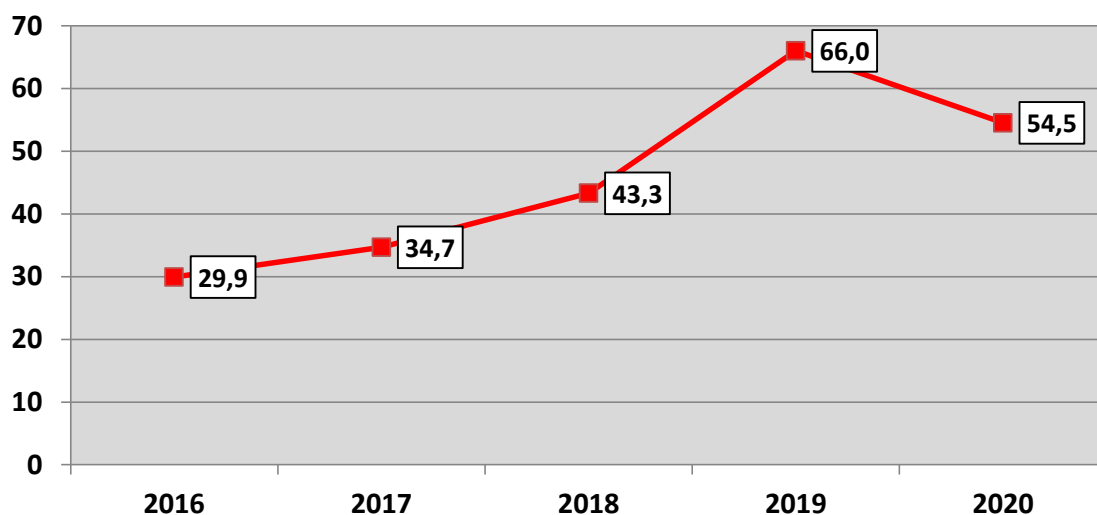
Výtěžnost po komoditách dle jednotlivých oblastí za rok 2020 (kg/obyvatele/rok)



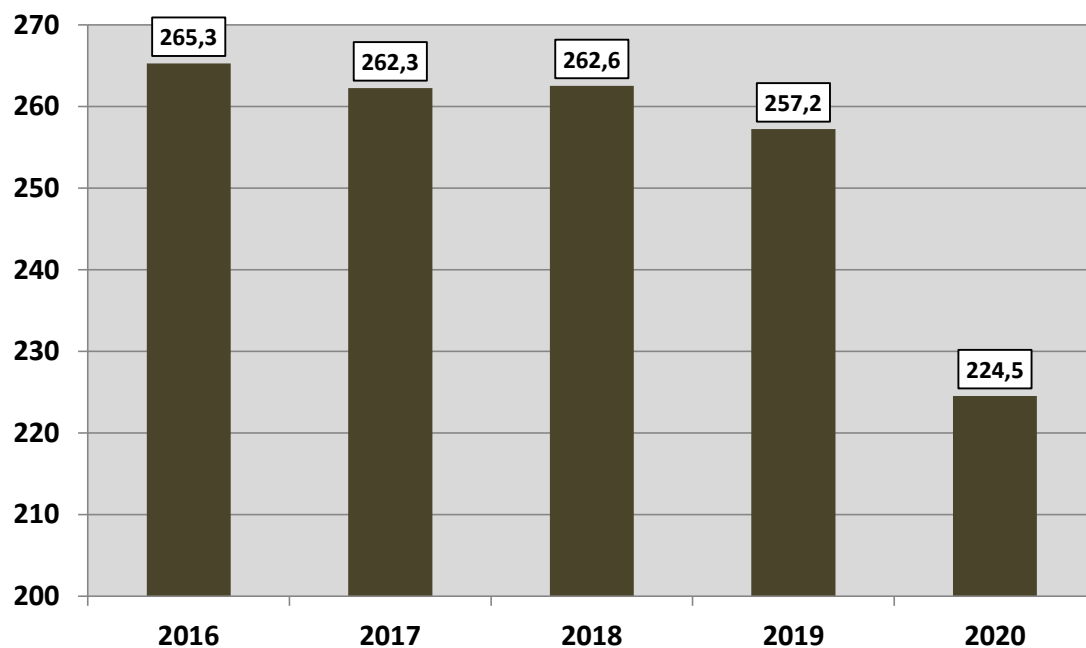
Výtěžnost po komoditách v dané lokalitě v období 2016 - 2020 (kg/obyvatele/rok)



Výtěžnost kovu v dané lokalitě v období 2016 - 2020 (kg/obyvatele/rok)



Množství směšného komunálního odpadu v dané lokalitě v období 2016 - 2020 (kg/obyvatele/rok)



Míra třídění

2016	2017	2018	2019	2020
23%	24%	27%	32%	34%

Zdroj: EKO-KOM, a.s.

Vysvětlivky:

(*) N/P/NI - nádobový/pytlový/individuální sběr
SD - sběrný dvůr
V - výkupna

J - školní sběr
M - mobilní sběr